




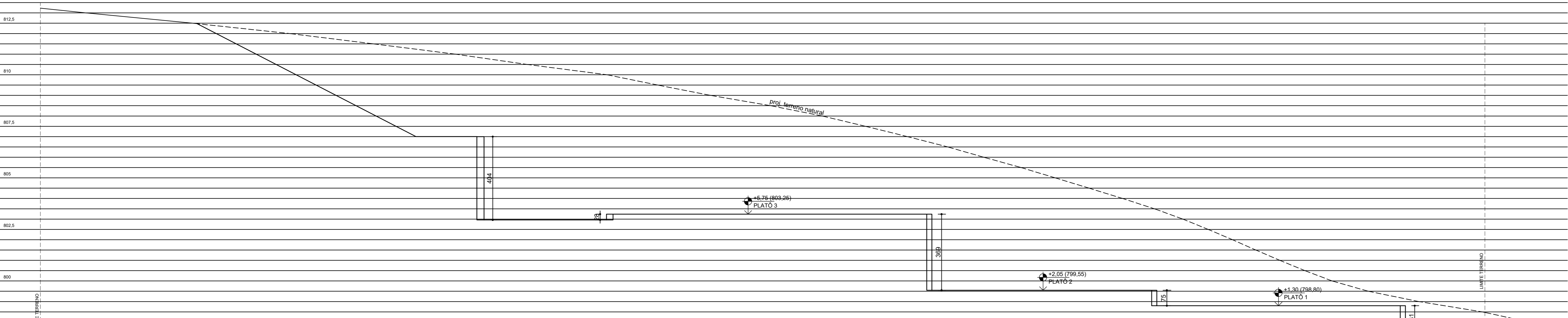
SEÇÃO AA
ESC: 1/100

CORTE: 0.0000M²
ATERRO: 0.0000 M²



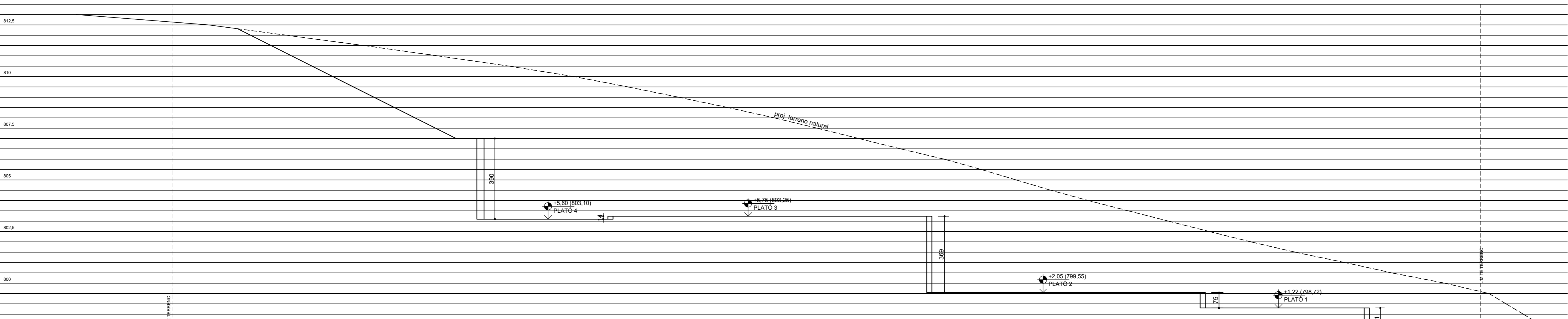
SEÇÃO BB
ESC: 1/100

CORTE: 210.3741M²
ATERRO: 0.6113 M²



SEÇÃO CC
ESC: 1/100

CORTE: 260.5393M²
ATERRO: 0.0000 M²



SEÇÃO DD
ESC: 1/100

CORTE: 249.8418M²
ATERRO: 0.0000 M²

EXE	00	PROJETO EXECUTIVO - LICITAÇÃO OBRA	EFICÁCIA	18/10/20	
TIPO	REV	DESCRIÇÃO	DESENHO	DATA	
REVISÕES					
MINISTÉRIO PÚBLICO DO ESTADO DE MINAS GERAIS					
SEDE DAS PROMOTORIAS DE JUSTIÇA DA COMARCA DE RIBEIRÃO DAS NEVES					
ENDEREÇO:			ÁREA TERRENO:		
RUA VERA LÚCIA DE OLIVEIRA ANDRADE S/Nº, BAIRRO VILA ESPLANADA, RIBEIRÃO DAS NEVES			3.235,71 m²		
			ÁREA CONSTRUÍDA:		
			3.915,46 m²		
PROPRIETÁRIO:			CNPJ:		
			20.971.057/0001-45		
PROCURADORIA GERAL DE JUSTIÇA DO ESTADO DE MINAS GERAIS					
PROJETO EXECUTIVO DE TERRAPLENAGEM					
EMPRESA:			CNPJ:		
			06.301.115/0001-00		
ENGENHEIRO FABRICIO SILVA LIMA			CAU:		
CREA: 80.082/D-MG			A40925-1		
EFICÁCIA PROJETOS E CONSULTORIA LTDA					
RESPONSÁVEL TÉCNICO:					
RODRIGO MALHEIROS CERQUEIRA					
CONTEÚDO:			DATA:		FOLHA:
SEÇÕES A/B/C/D			18/10/20		
			ESCALA:		02/03
			INDICADA		